

















Legende

-  FSD1 Feuerwehr- Schlüsseldepot
-  Brandschutzwand
-  Maximale Durchfahrtshöhe
-  Anleiterstelle
-  Zugang
-  Hauptzufahrt
-  Nebenzufahrt
-  Unterflur-Hydrant
-  Fläche/Räume mit besonderen Gefahren
-  Fläche befahrbar
-  Fläche nicht befahrbar
-  Fläche Gebäude
-  Sammelstelle
-  Warnung vor gefährlicher elektrischer Spannung
-  Warnung vor feuergefährlichen Stoffen
-  Warnung vor Gasflaschen

Feuerwehrplan Übersichtsplan

Objekt:

Planersteller: **Brandschutztechnik FELDHAUS GMBH**
 49191 Belm, Heggenbrede 3
 Tel.: (05406) 3006 FAX: (05406) 2759

Maßstab: **1:600**

